

Ault Environnement

Espace de covoiturage

Comment ça marche ?

Les annonces ainsi que les coordonnées des personnes proposant ou recherchant des trajets sont publiques, mais non consultables.

Il faut être connecté au forum de discussion pour pouvoir y accéder.


INSCRIPTION

La création d'un compte est obligatoire et gratuite

- Le visuel n'est pas obligatoire, vous pouvez choisir de mettre votre photo ou tout autre visuel qui vous représentera (*images autorisées PNG JPEG JPG*)
- Les informations obligatoires saisies (Nom, Prénom, Date de naissance et Numéro de téléphone) ne sont pas publiques. Elles sont conservées par Ault Environnement en cas de besoin (*cf. CGU - &6 – Données personnelles*)
- Vous pouvez choisir un **pseudo** qui sera utilisé pour la publication de vos annonces.
- Seule, votre adresse Email sera visible pour les personnes intéressées qui cliqueront sur votre annonce et pourront ainsi vous contacter directement.
- Attention, **le mot de passe** doit avoir au moins 8 caractères dont au moins 1 chiffre, 1 majuscule et 1 minuscule

A noter, si vous faites une erreur sur une information, le formulaire se recharge avec le message d'erreur en rouge affiché au niveau de la zone correspondante.

Barre de MENU du FORUM de discussion



- « **Forum** » vous permet de revenir à tout moment à la page d'accueil du forum
- « **Profil** » vous permet de voir votre profil tel qu'il est affiché pour les autres utilisateurs
- « **Abonnements** » vous permet de gérer vos abonnements (*cf & Abonnements*)
- « **Liste des trajets** » affiche la totalité des annonces que ce soit une proposition ou une demande

Recherche

La zone de saisie à droite du menu vous permet de saisir un mot pour rechercher dans les annonces : un lieu, une date...

Par exemple, si vous saisissez *Dieppe*, toutes les annonces de proposition et de recherche de trajet contenant le mot *Dieppe* s'afficheront.

CONSULTER LES ANNONCES DE TRAJETS

Cliquer sur « [La liste des propositions de trajets](#) » ou « [La Liste des recherches de trajet](#) »

Pour chaque annonce, la liste affiche les informations suivantes :

le titre de l'annonce, le pseudo de l'annonceur ainsi que son visuel si il y en a un et le nombre de réponses et de vues de l'annonce.

Liste des propositions de trajets

[+ Nouveau trajet](#)

Trajets	Dernier message :
 Ault - Noyelles le 5 aout 11h Par Noisette 1 réponse · 11 vues	 il y a 22 heures tartenpion
 Ault-Abbeville le 15 juillet 2025 à 11h Par XD 2 réponses · 22 vues	 il y a 2 jours Noisette
 Ault-Noyelles le 25 juillet 15h Par tartenpion 2 réponses · 18 vues	 il y a 2 jours tartenpion
 Wognarue - Abeville le 15 aout à 8h Par Noisette 3 réponses · 49 vues	 il y a 4 semaines tartenpion

[+ Nouveau trajet](#)

[S'abonner à cette liste de trajets.](#)


Le bouton « [S'abonner à cette liste de trajet](#) » en bas à gauche vous permet de vous abonner et recevoir une notification par Email pour toute nouvelle annonce publiée **sur cette liste** (cf & Abonnements).

Il faut cliquer sur l'annonce pour visualiser les informations complémentaires (nombre de place dans le véhicule, lieu précis ou détour possible, contrainte d'horaires liées à un RV ou un autre transport...)

- Vous pouvez demander des informations sur cette annonce (ou donner des précisions) en cliquant sur le bouton « [Répondre](#) » à droite en bas et haut de page.

Abbeville -Ault - 4 juillet 12h

[Répondre](#)

 **tartenpion**
10 messages ★

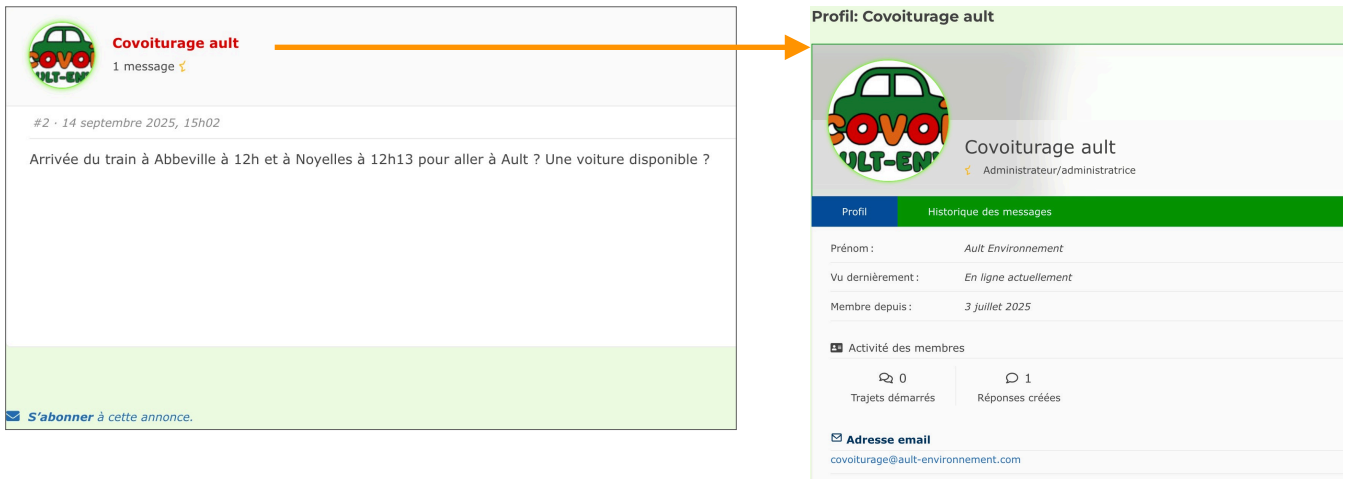
#1 · 16 juin 2025, 15h51

Arrivée du train de paris

[Répondre](#)

[S'abonner à cette annonce.](#)

- Le bouton « [S'abonner à cette annonce](#) » en bas à gauche vous permet de vous abonner et recevoir une notification par Email pour tout nouveau message **sur cette annonce** (cf & Abonnements).
- **Vous souhaitez contacter directement la personne ?** cliquez sur son pseudo pour accéder à son profil, son adresse Email est indiquée. Vous pouvez également consulter les autres annonces qu'il ou elle a publié sur le forum.



Si aucune annonce ne vous convient, vous pouvez saisir votre propre annonce en cliquant sur le bouton en bas et haut de page à droite « [Nouveau Trajet](#) » à partir de la liste des annonces.

SAISIR UNE ANNONCE DE TRAJET

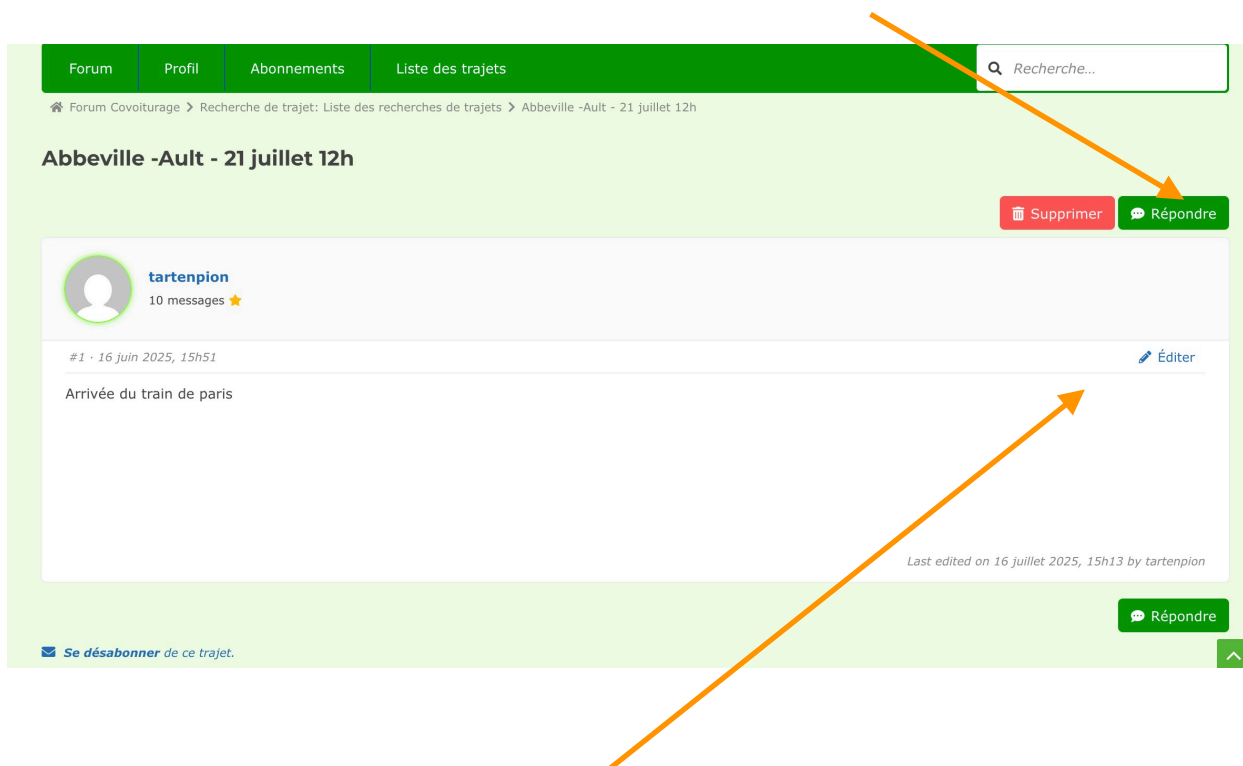
- Attention de bien préciser l'**objet du trajet** que les autres usagers voient immédiatement de quoi il s'agit. Nous vous conseillons d'adopter le format suivant :

Lieu de départ - Lieu d'arrivée / Date et heure prévue

- Vous pouvez ensuite **saisir toutes les informations utiles pour les autres usagers** : nombre de place dans le véhicule, lieu précis ou détour possible, contrainte d'horaires liées à un RV ou un autre transport...
- Le bouton « [S'abonner à cette annonce](#) » en bas à gauche est automatiquement coché car il vous permet de recevoir une notification par Email pour tout nouveau message sur votre annonce (*cf & Abonnements*).

GESTION DES ANNONCES

Lorsque vous avez saisi une annonce, vous pouvez **répondre** aux messages postés,



la modifier en cliquant sur le picto « **Editer** »

Nous vous conseillons dans la mesure du possible de « **Supprimer** » les annonces que vous avez publiées et qui ne sont plus d'actualité, en cliquant sur le bouton correspondant.

ABONNEMENTS

L'abonnement permet de recevoir des notifications par Email sur les listes des trajets publiés, les vôtres mais aussi celles qui pourraient vous intéresser.

- **A noter** : Quand vous publiez un trajet, vous êtes automatiquement abonné à votre annonce afin de recevoir les messages correspondants.
- **Un conseil** : afin de fluidifier le trafic sur le site et d'augmenter le nombre d'échanges, nous vous conseillons de vous abonner systématiquement à tous les trajets, ce qui vous permettra de répondre en temps réel à une demande ou a un besoin.

Cliquer sur « **Abonnements** ».

Forum | Profil | Abonnements | Liste des trajets

Recherche...

Forum Covoiturage > Abonnements

Abonnements

Paramètres d'abonnements

Abonnements individuels
Vous êtes informé de l'activité dans les forums et les trajets auxquels vous êtes abonné.

Nouveaux trajets
Vous êtes informé de tous les nouveaux trajets.

Nouveaux trajets et messages
Vous êtes informé de tous les nouveaux trajets et messages.

M'informer de nouveaux messages dans :

Woignarue - Abeville le 15 aout à 8h [Se désabonner](#)

Me prévenir de la création de nouveaux trajets dans :

Liste des propositions de trajets [Se désabonner](#)

Cliquer sur la case « **Nouveaux trajets** ».

Félicitations, vous êtes abonnés !

Vous pouvez bien sur **vous désabonner très facilement des abonnements** que vous avez choisi.

Dans l'exemple ci-dessus, la personne est abonnée pour l'annonce « **Woignarue - Abeille le 15 aout à 18h** » et à la « **Liste de propositions des trajets** »

Il suffit de cliquer sur le lien « **Se désabonner** » en face pour ne plus recevoir de notifications correspondantes.

NAVIGATION BAS DE PAGE



Le logo Ault Environnement permet d'accéder à la page d'accueil de notre site.
Le compte utilisateur est modifiable via le lien « **Modification de mon profil** » à droite.

MODIFICATION DU COMPTE

The image shows a user account modification form on a light green background. At the top left, the word 'Compte' is displayed. Below it is a circular profile picture of a field of yellow flowers, with the name 'Noisette' and a link 'Voir le profil' underneath. To the right of the profile picture is a list of account management options: 'Compte', 'Modifier le mot de passe', 'Confidentialité', and 'Supprimer le compte', each with a right-pointing arrow. The main form area contains the following fields: 'Prénom' (filled with 'Epargne'), 'Nom' (filled with 'Ecureuil'), 'Adresse e-mail' (filled with 'charivari@gmail.com'), and 'Mot de passe *' (empty). Below these fields is a blue button labeled 'Mettre à jour le compte'. At the bottom of the form is a green button labeled 'REVENIR AU FORUM DE DISCUSSION'.

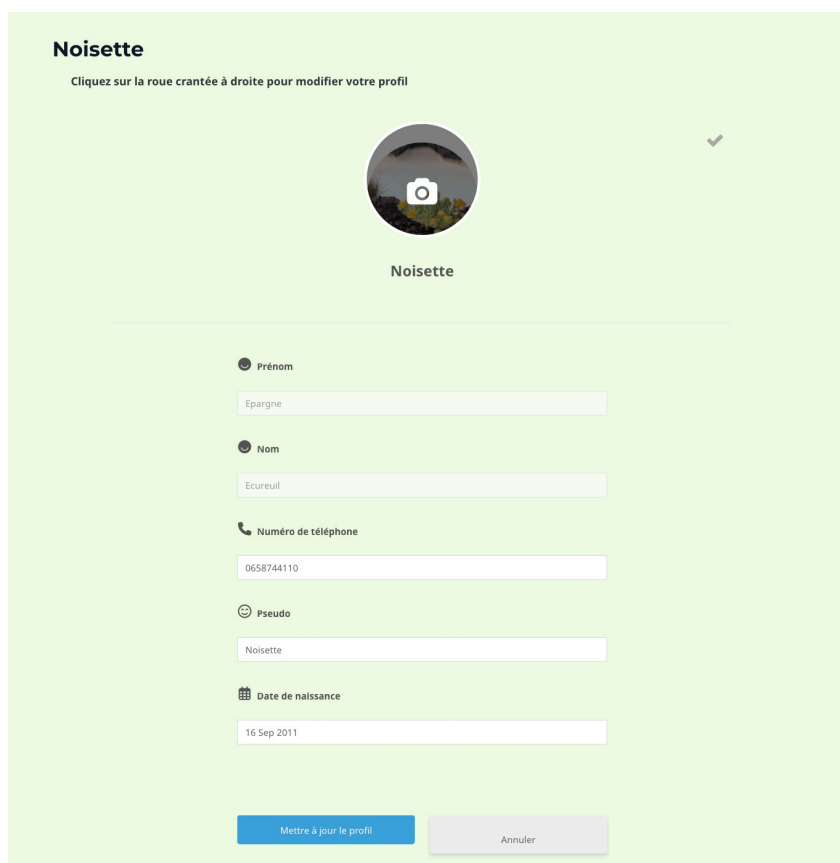
Le compte utilisateur est modifiable via ce formulaire ou les item indiqués dans la colonne de gauche.
Vous pouvez gérer la confidentialité de vos données et demander à les supprimer et/ou supprimer votre compte.
Pour modifier toutes les autres informations, vous devez cliquer sous le visuel sur le lien « Voir le profil »

MODIFICATION DU PROFIL

Le Profil est modifiable en cliquant sur la molette en haut à droite.



Ce qui vous permet de pouvoir modifier votre visuel et votre pseudo



The screenshot shows the profile editing form for 'Noisette'. At the top, the name 'Noisette' is displayed, followed by the instruction 'Cliquez sur la roue crantée à droite pour modifier votre profil'. Below this is a circular profile picture placeholder with a camera icon and a checkmark. The name 'Noisette' is written below the picture. The form contains several input fields: 'Prénom' (Epargne), 'Nom' (Ecurueil), 'Numéro de téléphone' (0658744110), 'Pseudo' (Noisette), and 'Date de naissance' (16 Sep 2011). At the bottom, there are two buttons: 'Mettre à jour le profil' (blue) and 'Annuler' (grey).

CONTACT

En cas de problème d'utilisation, vous pouvez nous contacter à l'adresse suivante : covoiturage@ault-environnement.com