

Ault Environnement

Espace de covoiturage

Comment ça marche ?

Les annonces ainsi que les coordonnées des personnes proposant ou recherchant des trajets sont publiques, mais non consultables.

Il faut être connecté au forum de discussion pour pouvoir y accéder.

1- INSCRIPTION	2
2 - Barre de MENU du FORUM de discussion	2
3 - CONSULTER LES ANNONCES DE TRAJETS	3
4 - SAISIR UNE ANNONCE DE TRAJET	5
5 - GESTION DES ANNONCES	6
6 - ABONNEMENTS	7
7 - NAVIGATION BAS DE PAGE	8
8 - MODIFICATION DU COMPTE	8
9- MODIFICATION DU PROFIL	9
10 - CONTACT	9

1- INSCRIPTION

La création d'un compte est obligatoire et gratuite

- Le visuel n'est pas obligatoire, vous pouvez choisir de mettre votre photo ou tout autre visuel qui vous représentera (*images autorisées PNG JPEG JPG*)
- Les informations obligatoires saisies (Nom, Prénom, Date de naissance et Numéro de téléphone) ne sont pas publiques. Elles sont conservées par Ault Environnement seulement en cas de besoin (*cf. CGU - &6 – Données personnelles*)
- Vous pouvez choisir un **pseudo** qui sera utilisé pour la publication de vos annonces.
- Seule, votre adresse Email sera visible pour les personnes intéressées qui cliqueront sur votre annonce et pourront ainsi vous contacter directement.
- Attention, **le mot de passe** doit avoir au moins 8 caractères dont au moins 1 chiffre, 1 majuscule et 1 minuscule

A noter, si vous faites une erreur sur une information, le formulaire se recharge avec le message d'erreur en rouge affiché au niveau de la zone correspondante.

2 - Barre de MENU du FORUM de discussion



- « **Forum** » vous permet de revenir à tout moment à la page d'accueil du forum
- « **Profil** » vous permet de voir votre profil tel qu'il est affiché pour les autres utilisateurs
- « **Abonnements** » vous permet de gérer vos abonnements (*cf & Abonnements*)
- « **Liste des trajets** » affiche la totalité des annonces que ce soit une proposition ou une demande

Recherche

La zone de saisie à droite du menu vous permet de saisir un mot pour rechercher dans les annonces : un lieu, une date...

Par exemple, si vous saisissez *Dieppe*, toutes les annonces de proposition et de recherche de trajet contenant le mot *Dieppe* s'afficheront.

3 - CONSULTER LES ANNONCES DE TRAJETS

Cliquer sur « [La liste des propositions de trajets](#) » ou « [La Liste des recherches de trajet](#) »
Pour chaque annonce, la liste affiche les informations suivantes :
le titre de l'annonce, le pseudo de l'annonceur ainsi que son visuel si il y en a un et le nombre de réponses et de vues de l'annonce.

Liste des propositions de trajets

[Nouveau trajet](#)

Trajets	Dernier message :
 Ault - Noyelles le 5 aout 11h Par Noisette 1 réponse · 11 vues	 il y a 22 heures tartenpion
 Ault-Abbeville le 15 juillet 2025 à 11h Par XD 2 réponses · 22 vues	 il y a 2 jours Noisette
 Ault-Noyelles le 25 juillet 15h Par tartenpion 2 réponses · 18 vues	 il y a 2 jours tartenpion
 Woinarue - Abeville le 15 aout à 8h Par Noisette 3 réponses · 49 vues	 il y a 4 semaines tartenpion

[Nouveau trajet](#)


[S'abonner à cette liste de trajets.](#)

Il faut cliquer sur l'annonce pour visualiser les informations complémentaires (*nombre de place dans le véhicule, lieu précis ou détour possible, contrainte d'horaires liées à un RV ou un autre transport...*)

- Vous pouvez demander des informations sur cette annonce (ou donner des précisions) en cliquant sur le bouton « [Répondre](#) » à droite en bas et haut de page.

Abbeville -Ault - 4 juillet 12h

[Répondre](#)

 **tartenpion**
10 messages ★

#1 · 16 juin 2025, 15h51

Arrivée du train de paris

[Répondre](#)

[S'abonner à cette annonce.](#)

- **Vous souhaitez contacter directement la personne ?** cliquez sur son pseudo pour accéder à son profil, son adresse Email est indiquée. Vous pouvez également consulter les autres annonces qu'il ou elle a publié sur le forum.

The image shows a forum post on the left and the user's profile on the right. The forum post is titled "Covoiturage ault" and contains the text: "Arrivée du train à Abbeville à 12h et à Noyelles à 12h13 pour aller à Ault ? Une voiture disponible ?". The profile page, titled "Profil: Covoiturage ault", shows the user's name "Covoiturage ault", their role as "Administrateur/administratrice", and their email address "covoiturage@ault-environnement.com".

Si aucune annonce ne vous convient, vous pouvez saisir votre propre annonce en cliquant sur le bouton en bas et haut de page à droite « [Nouveau Trajet](#) » à partir de la liste des annonces.

The image shows the "Liste des propositions de trajets" page. It features a table of travel proposals with columns for the trip details and the last message. An orange arrow points to a "Nouveau trajet" button in the top right corner of the page.

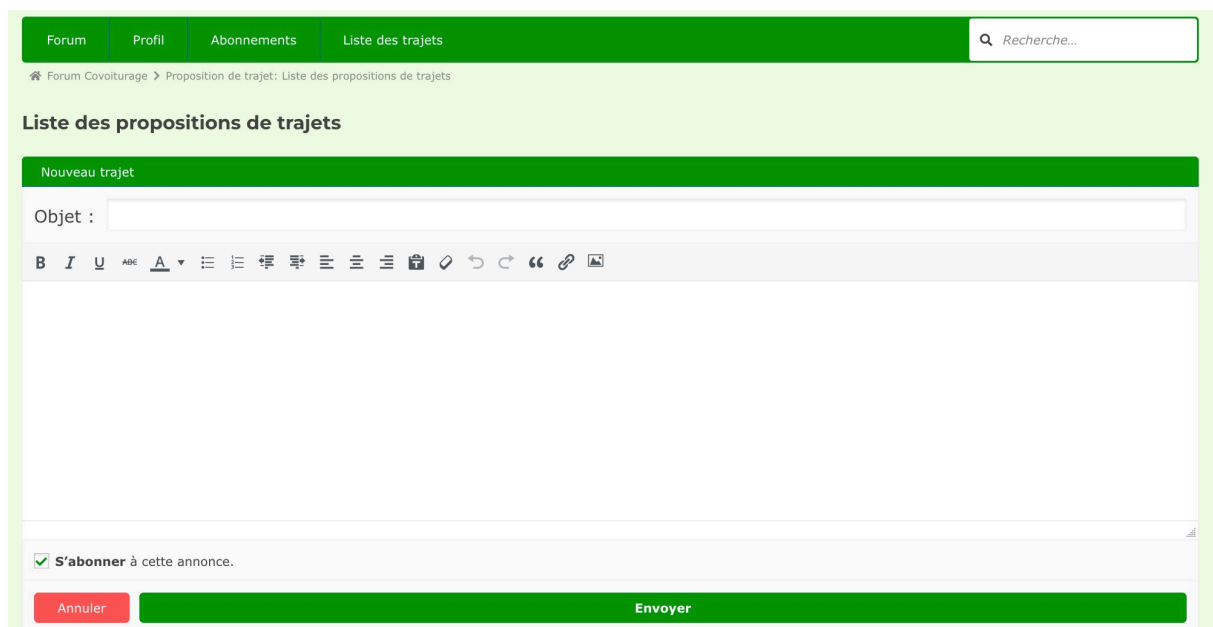
Trajets	Dernier message :
<p>Ault - Noyelles le 5 aout 11h Par Noisette 1 réponse · 11 vues</p>	<p>il y a 22 heures tartenpion</p>
<p>Ault-Abbeville le 15 juillet 2025 à 11h Par XD 2 réponses · 22 vues</p>	<p>il y a 2 jours Noisette</p>
<p>Ault-Noyelles le 25 juillet 15h Par tartenpion 2 réponses · 18 vues</p>	<p>il y a 2 jours tartenpion</p>
<p>Woignarue - Abeville le 15 aout à 8h Par Noisette 3 réponses · 49 vues</p>	<p>il y a 4 semaines tartenpion</p>

Si aucune annonce ne vous convient, vous pouvez saisir votre propre annonce ou vous abonner à tous les trajets pour être informé des nouvelles propositions.

4 - SAISIR UNE ANNONCE DE TRAJET

- Attention de bien préciser l'**objet du trajet** que les autres usagers voient immédiatement de quoi il s'agit. Nous vous conseillons d'adopter le format suivant :

Lieu de départ - Lieu d'arrivée / Date et heure prévue

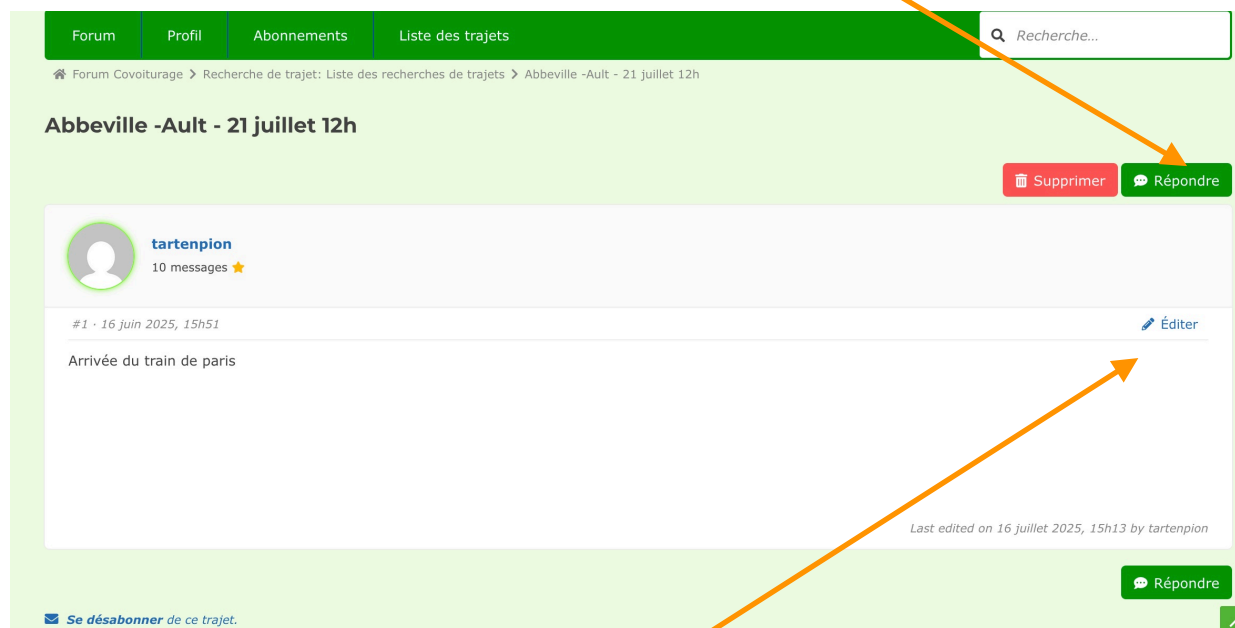


The screenshot shows the 'Nouveau trajet' (New trip) form in the Forum Covoiturage interface. The form is titled 'Nouveau trajet' and has a search bar at the top right with the text 'Recherche...'. Below the search bar, there is a breadcrumb trail: 'Forum Covoiturage > Proposition de trajet: Liste des propositions de trajets'. The main heading is 'Liste des propositions de trajets'. The form itself has a green header 'Nouveau trajet' and a text input field for 'Objet :'. Below the input field is a rich text editor toolbar with icons for bold, italic, underline, text color, background color, bulleted list, numbered list, link, unlink, undo, redo, quote, and image. The form also includes a checkbox labeled 'S'abonner à cette annonce.' (Subscribe to this announcement) which is checked. At the bottom, there are two buttons: 'Annuler' (Cancel) and 'Envoyer' (Send).

- Vous pouvez ensuite **saisir toutes les informations utiles pour les autres usagers** : nombre de place dans le véhicule, lieu précis ou détour possible, contrainte d'horaires liées à un RV ou un autre transport...
- Le bouton « [S'abonner à cette annonce](#) » en bas à gauche est automatiquement coché car il vous permet de recevoir une notification par Email pour tout nouveau message sur votre annonce (*cf & Abonnements*).

5 - GESTION DES ANNONCES

Lorsque vous avez saisi une annonce, vous pouvez **répondre** aux messages postés,



et/ou la modifier en cliquant sur le picto « **Editer** »

Nous vous conseillons dans la mesure du possible de « **Supprimer** » les annonces que vous avez publiées et qui ne sont plus d'actualité, en cliquant sur le bouton correspondant.

6 - ABONNEMENTS

L'abonnement permet de recevoir des notifications par Email sur les listes des trajets publiés, les vôtres mais aussi celles qui pourraient vous intéresser.

- **A noter** : Quand vous publiez un trajet, vous êtes automatiquement abonné à votre annonce afin de recevoir les messages correspondants.
- **Un conseil** : afin de fluidifier le trafic sur le site et d'augmenter le nombre d'échanges, **nous vous conseillons vivement de vous abonner systématiquement à tous les nouveaux trajets**, ce qui vous permettra d'être informé en temps réel de toute nouvelle proposition ou de toute nouvelle recherche, et de pouvoir y répondre rapidement.

Cliquer sur « Abonnements ».

Forum | Profil | Abonnements | Liste des trajets

Recherche...

Forum Covoiturage > Abonnements

Abonnements

Paramètres d'abonnements

Abonnements individuels
Vous êtes informé de l'activité dans les forums et les trajets auxquels vous êtes abonné.

Nouveaux trajets
Vous êtes informé de tous les nouveaux trajets.

Nouveaux trajets et messages
Vous êtes informé de tous les nouveaux trajets et messages.

M'informez de nouveaux messages dans :

Woignarue - Abeville le 15 aout à 8h [Se désabonner](#)

Me prévenir de la création de nouveaux trajets dans :

Liste des propositions de trajets [Se désabonner](#)

Cliquer sur la case « Nouveaux trajets ».

Félicitations, vous êtes abonnés !

Vous pouvez bien sûr **vous désabonner très facilement des abonnements** que vous avez choisis.

Dans l'exemple ci-dessus, la personne est abonnée pour l'annonce « **Woignarue - Abeville le 15 aout à 18h** » et à la « **Liste de propositions des trajets** »

Il suffit de cliquer sur le lien « Se désabonner » en face pour ne plus recevoir de notifications correspondantes.

7 - NAVIGATION BAS DE PAGE



Le logo Ault Environnement permet d'accéder à la page d'accueil de notre site.
Le compte utilisateur est modifiable via le lien « **Modification de mon profil** » à droite.

8 - MODIFICATION DU COMPTE

Le compte utilisateur est modifiable via ce formulaire ou les item indiqués dans la colonne de gauche.

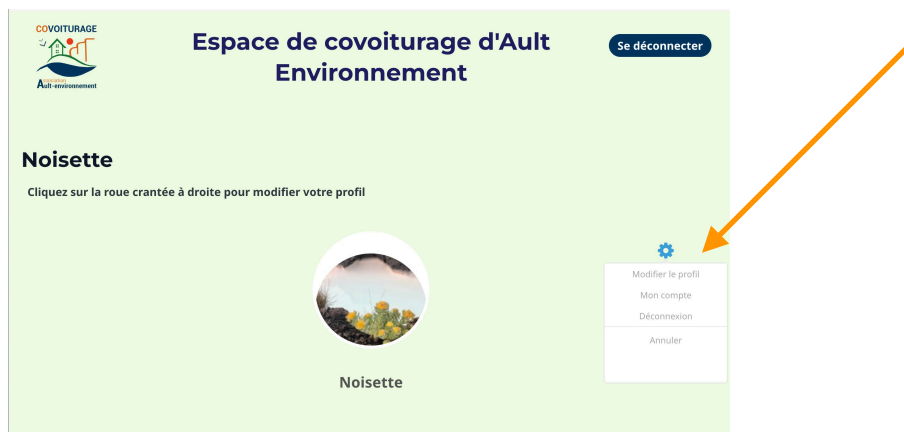
Vous pouvez gérer la confidentialité de vos données et demander à les supprimer et/ou supprimer votre compte.

Pour modifier toutes les autres informations, vous devez cliquer sous le visuel sur le lien « Voir le profil »

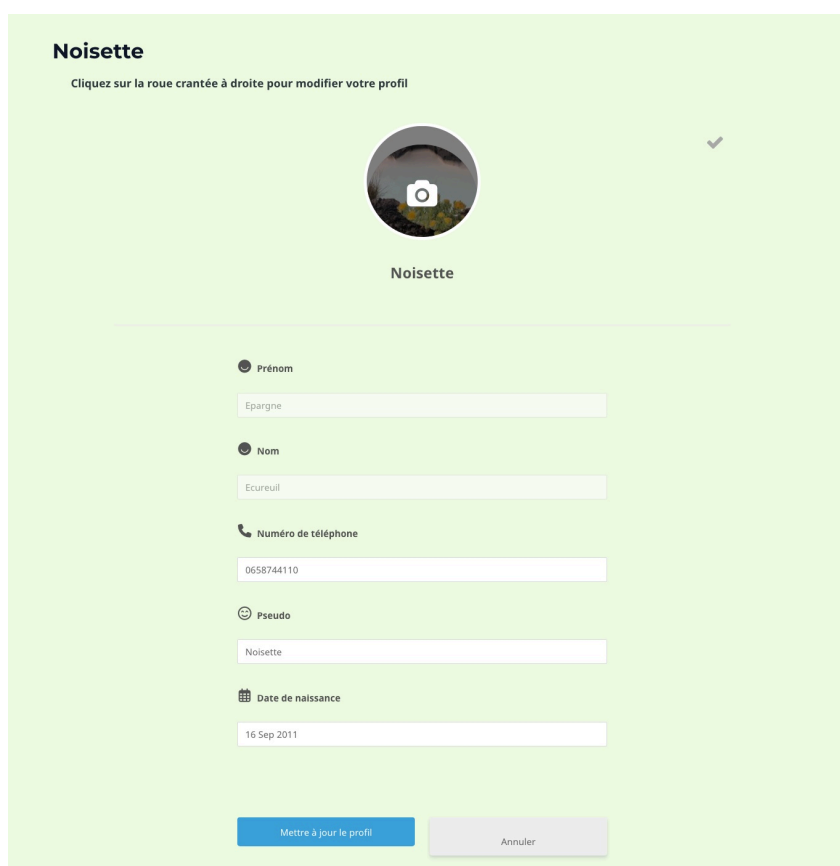
The image shows the 'Compte' (Account) modification page. It features a profile picture of a field with yellow flowers and the name 'Noisette'. Below the profile picture is a link 'Voir le profil'. On the left, there is a sidebar menu with options: 'Compte', 'Modifier le mot de passe', 'Confidentialité', and 'Supprimer le compte'. The main content area contains a form with fields for 'Prénom' (Epargne), 'Nom' (Ecureuil), and 'Adresse e-mail' (charivari@gmail.com). There is also a 'Mot de passe *' field. A blue button 'Mettre à jour le compte' is located below the form. At the bottom, there is a green button 'REVENIR AU FORUM DE DISCUSSION'.

9- MODIFICATION DU PROFIL

Le Profil est modifiable en cliquant sur la molette en haut à droite.



Ce qui vous permet de pouvoir modifier votre visual et votre pseudo

The image shows the profile editing form for 'Noisette'. The page has a light green background. At the top left is the name 'Noisette' and the instruction 'Cliquez sur la roue crantée à droite pour modifier votre profil'. Below this is a circular profile picture placeholder with a camera icon and a checkmark to its right. The name 'Noisette' is displayed below the picture. The form consists of several fields, each with a label and a corresponding icon: 'Prénom' (with a person icon) containing 'Epargne'; 'Nom' (with a person icon) containing 'Ecoreuil'; 'Numéro de téléphone' (with a telephone icon) containing '0658744110'; 'Pseudo' (with a smiley face icon) containing 'Noisette'; and 'Date de naissance' (with a calendar icon) containing '16 Sep 2011'. At the bottom of the form are two buttons: a blue 'Mettre à jour le profil' button and a grey 'Annuler' button.

10 - CONTACT

En cas de problème d'utilisation, vous pouvez nous contacter à l'adresse suivante : covoiturage@ault-environnement.com