

# Ault Environnement

## Espace de covoiturage

### Comment ça marche ?

Les annonces proposant ou recherchant des trajets sont publiques, mais non consultables. Il faut être inscrit au forum de discussion pour pouvoir y accéder.

1- INSCRIPTION	2
2 - Barre de MENU du FORUM de discussion	2
3 - CONSULTER LES ANNONCES DE TRAJETS	3
4 - SAISIR UNE ANNONCE DE PROPOSITION OU DE RECHERCHE DE TRAJET	5
5 - GESTION DES ANNONCES	6
6 - ABONNEMENTS	7
7 - NAVIGATION BAS DE PAGE	8
8 - MODIFICATION DU COMPTE	8
9 - MODIFICATION DU PROFIL	9
10 – Echanges entre les usager·es - Participation aux frais	10
11 - CONTACT	10

# 1- INSCRIPTION

## La création d'un compte est obligatoire et gratuite pour pouvoir accéder aux annonces ou publier

- Le visuel n'est pas obligatoire, vous pouvez choisir de mettre votre photo ou tout autre visuel qui vous représentera (*images autorisées PNG JPEG JPG*)
- Les informations obligatoires saisies (Nom, Prénom, Date de naissance et Numéro de téléphone) ne sont pas publiques. Elles sont conservées par Ault Environnement seulement en cas de besoin (*cf. CGU - &6 – Données personnelles*)
- Vous pouvez choisir un **pseudo** qui sera utilisé pour la publication de vos annonces.
- Seule, votre adresse Email sera visible pour les personnes intéressées qui cliqueront sur votre annonce et pourront ainsi vous contacter directement.
- Attention, **le mot de passe** doit avoir au moins 8 caractères dont au moins 1 chiffre, 1 majuscule et 1 minuscule

A noter, si vous faites une erreur sur une information, le formulaire se recharge avec le message d'erreur en rouge affiché au niveau de la zone correspondante.

## 2 - Barre de MENU du FORUM de discussion



- « **Forum** » vous permet de revenir à tout moment à la page d'accueil du forum et de visualiser les annonces de propositions ou de recherches
- « **Profil** » vous permet de voir votre profil tel qu'il est affiché pour les autres utilisateurs
- « **Abonnements** » vous permet de gérer vos abonnements (*cf & Abonnements*)
- « **Liste des trajets** » affiche la totalité des annonces que ce soit une proposition ou une demande. Attention, vous ne pouvez pas poster une nouvelle annonce depuis cette page, il faut accéder à la page des propositions ou des recherches et cliquer sur le bouton « Nouveau trajet » en haut à droite.

### Recherche

La zone de saisie à droite du menu vous permet de saisir un mot pour rechercher dans les annonces : un lieu, une date...

Par exemple, si vous saisissez *Dieppe*, toutes les annonces de proposition et de recherche de trajet contenant le mot *Dieppe* s'afficheront.

### 3 - CONSULTER LES ANNONCES DE TRAJETS

Cliquer sur « [La liste des propositions de trajets](#) » ou « [La Liste des recherches de trajet](#) »  
Pour chaque annonce, la liste affiche les informations suivantes :  
le titre de l'annonce, le pseudo de l'annonceur ainsi que son visuel s'il y en a un et le nombre de réponses et de vues de l'annonce.

**Liste des propositions de trajets**

[Nouveau trajet](#)

Trajets	Dernier message :
 <b>Ault - Noyelles le 5 aout 11h</b> Par Noisette 1 réponse · 11 vues	 il y a 22 heures tartenpion
 <b>Ault-Abbeville le 15 juillet 2025 à 11h</b> Par XD 2 réponses · 22 vues	 il y a 2 jours Noisette
 <b>Ault-Noyelles le 25 juillet 15h</b> Par tartenpion 2 réponses · 18 vues	 il y a 2 jours tartenpion
 <b>Woinarue - Abeville le 15 aout à 8h</b> Par Noisette 3 réponses · 49 vues	 il y a 4 semaines tartenpion

[Nouveau trajet](#)


[S'abonner à cette liste de trajets.](#)

**Il faut cliquer sur l'annonce pour visualiser les informations complémentaires** (*nombre de places dans le véhicule, lieu précis ou détour possible, contrainte d'horaires liées à un RDV ou un autre transport...*)

- Vous pouvez demander des informations sur cette annonce (ou donner des précisions) en cliquant sur le bouton « [Répondre](#) » à droite en bas et haut de page.

**Abbeville -Ault - 4 juillet 12h**

[Répondre](#)

 **tartenpion**  
10 messages ★

#1 · 16 juin 2025, 15h51

Arrivée du train de paris

[Répondre](#)

[S'abonner à cette annonce.](#)

- **Vous souhaitez contacter directement la personne ?** cliquez sur son pseudo pour accéder à son profil, son adresse Email est indiquée. Vous pouvez également consulter les autres annonces qu'il ou elle a publiées sur le forum.

The image shows a forum post on the left and the user's profile on the right. The forum post is titled "Covoiturage ault" and contains the text: "Arrivée du train à Abbeville à 12h et à Noyelles à 12h13 pour aller à Ault ? Une voiture disponible ?". The profile page, titled "Profil: Covoiturage ault", shows the user's name "Covoiturage ault", their role as "Administrateur/administratrice", and their email address "covoiturage@ault-environnement.com".

Si aucune annonce ne vous convient, vous pouvez saisir votre propre annonce en cliquant sur le bouton en bas et haut de page à droite « [Nouveau Trajet](#) » à partir de la liste des annonces.

The image shows the "Liste des propositions de trajets" page. It features a table of travel proposals with columns for the trip details and the last message. An orange arrow points to a green "Nouveau trajet" button in the top right corner. The table contains the following data:

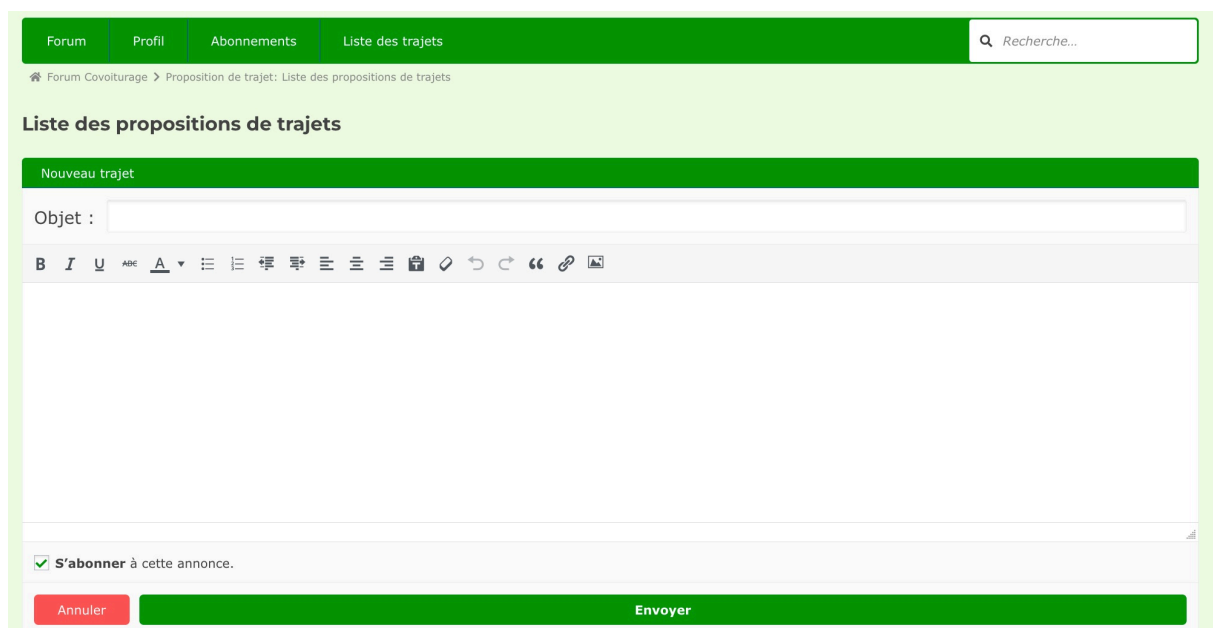
Trajets	Dernier message :
Ault - Noyelles le 5 aout 11h Par Noisette 1 réponse · 11 vues	il y a 22 heures tartenpion
Ault-Abbeville le 15 juillet 2025 à 11h Par XD 2 réponses · 22 vues	il y a 2 jours Noisette
Ault-Noyelles le 25 juillet 15h Par tartenpion 2 réponses · 18 vues	il y a 2 jours tartenpion
Woignarue - Abeville le 15 aout à 8h Par Noisette 3 réponses · 49 vues	il y a 4 semaines tartenpion

Nous vous conseillons de **vous abonner à tous les trajets** pour être informé des nouvelles propositions.

## 4 - SAISIR UNE ANNONCE DE PROPOSITION OU DE RECHERCHE DE TRAJET

- Attention de bien préciser l'**objet du trajet** que les autres usagers voient immédiatement de quoi il s'agit. Nous vous conseillons d'adopter le format suivant :

**Lieu de départ - Lieu d'arrivée / Date et heure prévue**



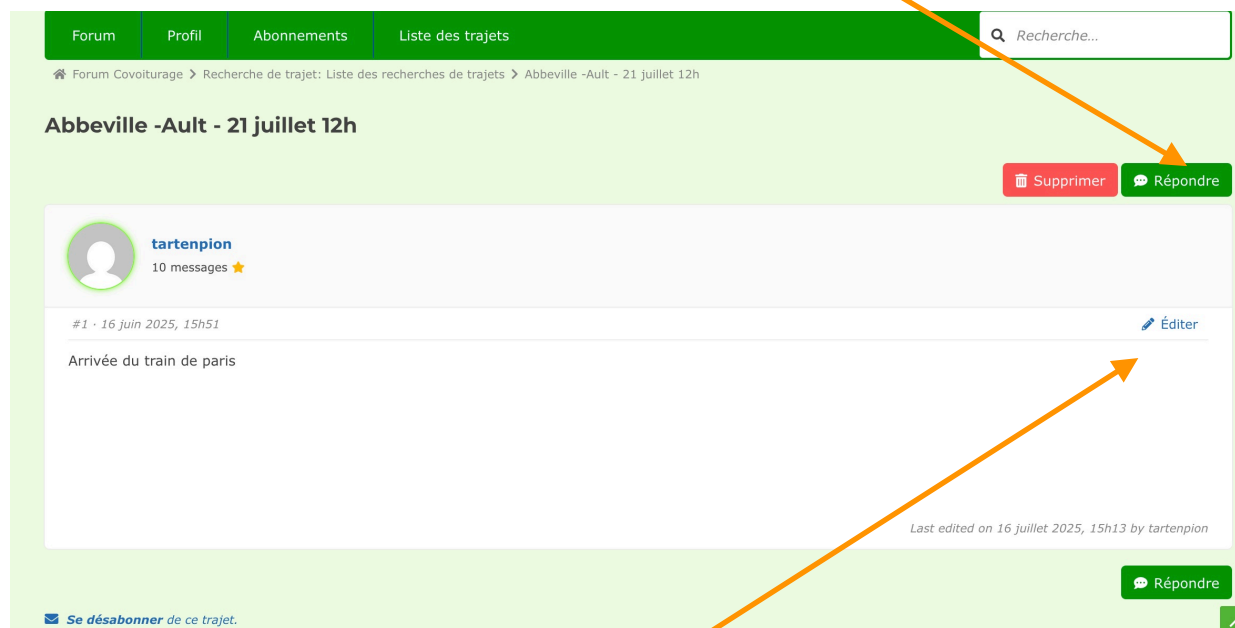
The screenshot shows a web interface for creating a new journey proposal. At the top, there is a navigation bar with tabs for 'Forum', 'Profil', 'Abonnements', and 'Liste des trajets'. A search bar is located on the right. Below the navigation bar, the breadcrumb trail reads 'Forum Covoiturage > Proposition de trajet: Liste des propositions de trajets'. The main heading is 'Liste des propositions de trajets'. The form itself is titled 'Nouveau trajet' and features a text input field for 'Objet :'. Below the input field is a rich text editor toolbar with icons for bold, italic, underline, text color, background color, bulleted list, numbered list, link, unlink, undo, redo, quote, and image. At the bottom of the form, there is a checkbox labeled 'S'abonner à cette annonce.' which is checked. Two buttons are at the bottom: 'Annuler' (red) and 'Envoyer' (green).

- Vous pouvez ensuite **saisir toutes les informations utiles pour les autres usagers** : nombre de places dans le véhicule, lieu précis ou détour possible, contrainte d'horaires liées à un RV ou un autre transport...
- Le bouton « [S'abonner à cette annonce](#) » en bas à gauche est automatiquement coché car il vous permet de recevoir une notification par Email pour tout nouveau message sur votre annonce (cf & Abonnements).

Le principe est le même pour une recherche de trajet.

## 5 - GESTION DES ANNONCES

Lorsque vous avez saisi une annonce, vous pouvez **répondre** aux messages reçus



et/ou la modifier en cliquant sur le picto « **Editer** »

Nous vous conseillons dans la mesure du possible de « **Supprimer** » les annonces que vous avez publiées et qui ne sont plus d'actualité, en cliquant sur le bouton correspondant.

## 6 - ABONNEMENTS

L'abonnement permet de recevoir des notifications par Email sur les listes des trajets publiés, les vôtres mais aussi celles qui pourraient vous intéresser.

- **A noter** : Quand vous publiez un trajet, vous êtes automatiquement abonné à votre annonce afin de recevoir les messages correspondants.
- **Un conseil** : afin de fluidifier le trafic sur le site et d'augmenter le nombre d'échanges, **nous vous conseillons vivement de vous abonner systématiquement à tous les nouveaux trajets**, ce qui vous permettra d'être informé en temps réel de toute nouvelle proposition ou de toute nouvelle recherche, et de pouvoir y répondre rapidement.

Cliquer sur « Abonnements ».

The screenshot shows the 'Abonnements' page with the following elements:

- Navigation bar: Forum, Profil, **Abonnements**, Liste des trajets, Recherche...
- Breadcrumb: Forum Covoiturage > Abonnements
- Section: **Abonnements**
- Sub-section: Paramètres d'abonnements
- Options:
  - Abonnements individuels: Vous êtes informé de l'activité dans les forums et les trajets auxquels vous êtes abonné.
  - Nouveaux trajets: Vous êtes informé de tous les nouveaux trajets. (Highlighted by an orange arrow)
  - Nouveaux trajets et messages: Vous êtes informé de tous les nouveaux trajets et messages.
- Subscription list 1: M'informez de nouveaux messages dans :
  - Voignarue - Abeville le 15 aout à 8h [Se désabonner]
- Subscription list 2: Me prévenir de la création de nouveaux trajets dans :
  - Liste des propositions de trajets [Se désabonner]

Cliquer sur la case « Nouveaux trajets ».

**Félicitations, vous êtes abonné-e !**

Vous pouvez bien sûr **vous désabonner très facilement des abonnements** que vous avez choisis.

Dans l'exemple ci-dessus, la personne est abonnée pour l'annonce « **Woignarue - Abeille le 15 aout à 18h** » et à la « **Liste de propositions des trajets** »

Il suffit de cliquer sur le lien « Se désabonner » en face pour ne plus recevoir de notifications correspondantes.

## 7 - NAVIGATION BAS DE PAGE



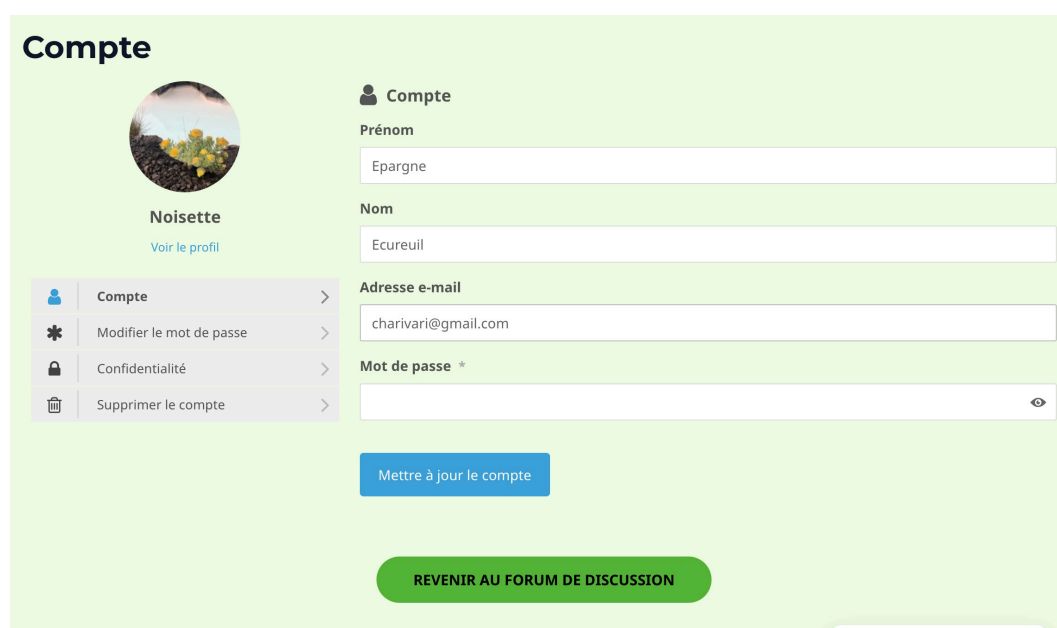
Le logo Ault Environnement permet d'accéder à la page d'accueil de notre site.  
Le compte utilisateur est modifiable via le lien « **Modification de mon profil** » à droite.

## 8 - MODIFICATION DU COMPTE

Le compte utilisateur est modifiable via ce formulaire ou les items indiqués dans la colonne de gauche.

Vous pouvez gérer la confidentialité de vos données et demander à les supprimer et/ou supprimer votre compte.

Pour modifier toutes les autres informations, vous devez cliquer sous le visuel sur le lien « Voir le profil »



## 9 - MODIFICATION DU PROFIL

Le Profil est modifiable en cliquant sur la molette en haut à droite.



Ce qui vous permet de pouvoir modifier votre visual et votre pseudo

The screenshot shows the profile editing form for 'Noisette'. The form includes a profile picture placeholder with a camera icon and a checkmark. Below the picture, the user's name 'Noisette' is displayed. The form contains several input fields with labels and icons:

- Prénom** (with a person icon): Input field containing 'Epargne'.
- Nom** (with a person icon): Input field containing 'Ecoreuil'.
- Numéro de téléphone** (with a telephone icon): Input field containing '0658744110'.
- Pseudo** (with a smiley face icon): Input field containing 'Noisette'.
- Date de naissance** (with a calendar icon): Input field containing '16 Sep 2011'.

At the bottom of the form, there are two buttons: 'Mettre à jour le profil' (highlighted in blue) and 'Annuler' (greyed out).

## 10 – Echanges entre les usager·es - Participation aux frais

Quand il y a une réponse à une annonce que vous avez posté, vous recevez une notification par Email. Vous pouvez contacter la personne en consultant son profil par Email et échanger vos numéros de téléphone pour préparer le trajet (heure et lieu exact... ) ainsi que les conditions, notamment la participation aux frais.

**Ault Environnement** propose ce service de mise en relation entièrement gratuitement, et n'intervient pas dans les transactions. Les conducteurs et passagers négocient entre eux le montant de la participation à leurs trajets.

On peut par exemple se baser sur les barèmes kilométriques publiés par l'administration fiscale : en 2026, le tarif était **entre 0,52€/km et 0,69€/km par passager** (selon la puissance du véhicule).

**Le montant doit être clairement indiqué par le conducteur avant le trajet et accepté par le(s) passager(s).**

Pour en savoir plus, vous pouvez [consulter les Conditions Générales d'Utilisation de notre service.](#)

## 11 - CONTACT

En cas de problème d'utilisation, vous pouvez nous contacter à l'adresse suivante : [covoiturage@ault-environnement.com](mailto:covoiturage@ault-environnement.com)